


Don

GRANADA ESPAÑA

3023

31 de enero de 2013

## EXTRACTO COMERCIAL



BANCA TELEFÓNICA













902.310.902


Su banca en internet:

RURAL VÍA

[www.cajaruraldegranada.es](http://www.cajaruraldegranada.es)

## SITUACIÓN PATRIMONIAL

	Inversión			
	MES ACTUAL	Dist. (1)	MES ANTERIOR	Var. (2)
 CUENTAS A LA VISTA	6.047,54	11	7.597,93	-20,40
 CUENTAS AHORRO VIVIENDA				
 CUENTAS A LA VISTA M.E.				
 CUENTAS A PLAZO	40.000,00	70	40.000,00	
 CUENTAS A PLAZO M.E.				
 OTROS DEPOSITOS A PLAZO				
 FONDOS DE INVERSIÓN	10.962,85	19	10.840,77	1,12
 OP. CON PACTO DE RECOMPRA				
 DEPOSITO DE VALORES				
 PLANES DE INVERSIÓN				
 APORTACIONES AL CAPITAL SOCIAL	75,00		75,00	
 OBLIGACIONES SUBORDINADAS				
<b>TOTAL INVERSION EUROS</b>	<b>57.085,39</b>	<b>100</b>	<b>58.513,70</b>	<b>-2,44</b>

Financiación				
 TARJETAS DE CRÉDITO				
 CRÉDITOS				
 PRESTAMOS				
 AVALES				
 LEASING				
<b>TOTAL FINANCIACIÓN EUROS</b>				

(1) Porcentaje de distribución sobre el Patrimonio Total.

(2) Porcentaje de variación sobre el mes anterior. No se incluye en caso de superar el 100%

NOTAS: - La situación patrimonial descrita en este documento no presupone titularidad exclusiva.

- Este documento puede no incluir todos los productos que el cliente mantiene en la Entidad.

**Acuerdo de Banca Comercial :**

## Informe de Ingresos y Pagos

Enero de 2013

Moneda: Euros

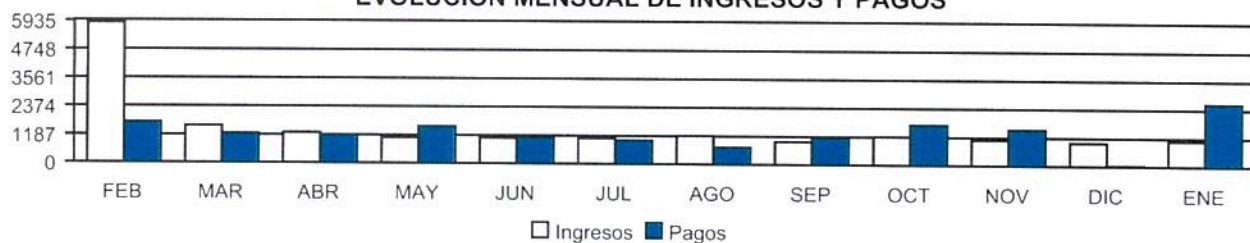
Ingresos	Noviembre 2012	Diciembre 2012	Enero 2013	Acumulado año actual
Transferencia Nómina	1.158,75	1.019,99	1.158,75	1.158,75
<b>Total</b>	<b>1.158,75</b>	<b>1.069,99</b>	<b>1.158,75</b>	<b>1.158,75</b>

Moneda: Euros

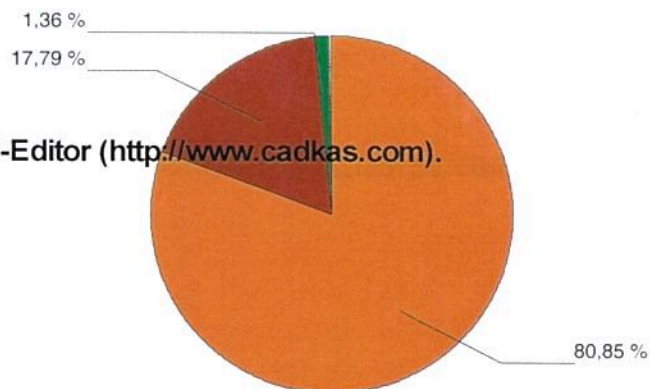
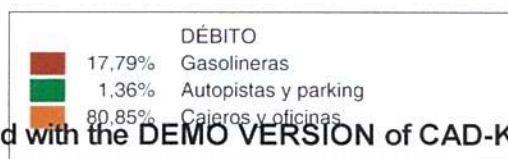
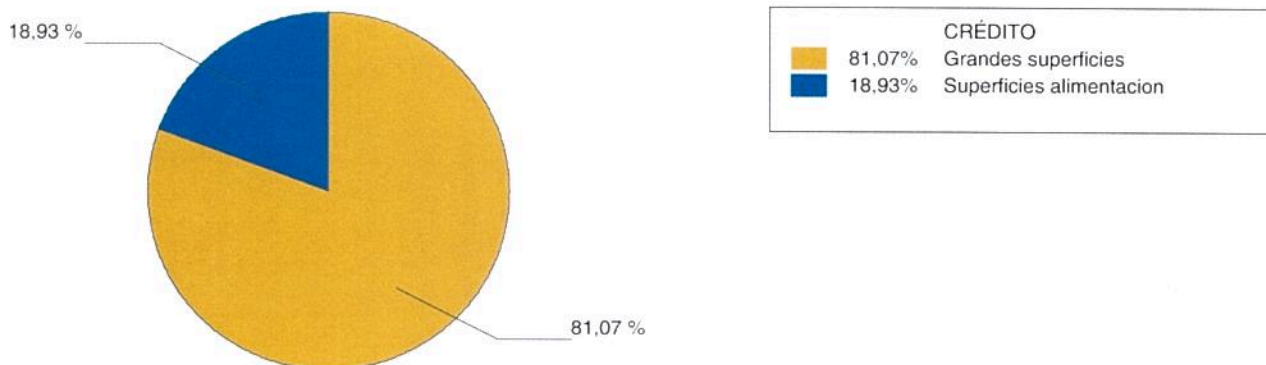
Pagos	Noviembre 2012	Diciembre 2012	Enero 2013	Acumulado año actual
<b>Recibos Domiciliados</b>	<b>95,56</b>	<b>117,51</b>	<b>108,43</b>	<b>108,43</b>
ORANGE FIJO/INTERNET	24,15	24,15	24,15	24,15
ENDESA ENERGIA XXI SL	71,41	93,36	84,28	84,28
<b>Adeudos por Ventanilla</b>	<b>1.500,00</b>		<b>2.600,00</b>	<b>2.600,00</b>
<b>Total</b>	<b>1.595,56</b>	<b>117,51</b>	<b>2.708,43</b>	<b>2.708,43</b>

\* Detalle facilitado con caracter informativo, no contable.  
La información acumulada solo agrega datos desde la emisión del primer Extracto Integrado.

### EVOLUCION MENSUAL DE INGRESOS Y PAGOS



DISTRIBUCION POR SECTORES EN TARJETAS



Changed with the DEMO VERSION of CAD-KAS PDF-Editor (<http://www.cadkas.com>).

Agenda

Próximas operaciones

Los movimientos relativos a sus productos, previstos para el próximo mes son los siguientes:

Fecha Mvto.	Concepto	IMPORTE Euros
02.10.2010	TRANSFERENCIA PERIODICA	400,00
08.10.2010	TRANSFERENCIA PERIODICA	30,00

Changed with the DEMO VERSION of CAD-KAS PDF-Editor (<http://www.cadkas.com>).